

# ВЕТРОУКАЗАТЕЛЬ (указатель направления ветра/флюгер/колдун)

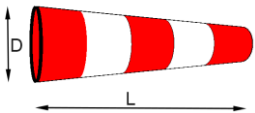





Ветроуказатель предназначен для указания направления и приблизительной скорости ветра.

Устанавливается:

- На аэродромах, вертодромах и посадочных площадках
- Нефте- и газоперерабатывающих предприятиях, газопроводах
- Складах с ядовитыми и горючими материалами
- Буровых и строительных площадках

**Ветроуказатели не подлежат обязательной сертификации!**

СОСТАВНЫЕ ЧАСТИ	ХАРАКТЕРИСТИКА	МОДЕЛИ	СПЕЦИФИКАЦИЯ
<b>СМЕННЫЙ КОНУС ВЕТРОУКАЗАТЕЛЯ</b> 	<p>Сменный конус изготовлен из нейлоновой ткани яркой расцветки. На ветру он наполняется и указывает направление ветра. Горловина конуса усилена капроновой лентой. В горловину установлены металлические люверсы.</p> <p><b>Свойства ткани:</b> негорючая, водоотталкивающая, морозостойкая, устойчива к истиранию и ультрафиолету</p> <p><b>Цвет ткани на выбор:</b> красно-белый/оранжево-белый/ черно-белый</p> <p>Сменный конус крепится к каркасу с помощью пластиковых стяжек (в комплекте).</p>	<p><b>WS-50-100</b></p> <p>Соответствует ГОСТ 25269-82</p>	<p>Входной диаметр = 50 см Выходной диаметр = 20 см Длина = 100 см</p>
	<p><b>WS-50-150</b></p>	<p>Входной диаметр = 50 см Выходной диаметр = 25 см Длина = 150 см</p>	
	<p><b>WS-60-240</b></p> <p>Соответствует авиационным требованиям РК</p>	<p>Входной диаметр = 60 см Выходной диаметр = 30 см Длина = 240 см</p>	
<b>КАРКАС</b> 	<p>Каркас держит конус всегда открытым для ветра. Горловина сменного конуса с помощью пластиковых стяжек крепится к кольцу каркаса.</p> <p>Каркас имеет антикоррозийное покрытие.</p>	<p><b>FR-50-02</b></p>	<p>Диаметр = 50 см</p>
		<p><b>FR-60-02</b></p>	<p>Диаметр = 60 см</p>
<b>АДАПТЕР</b> 	<p>Адаптер или поворотный механизм крепит каркас к мачте и позволяет каркасу свободно вращаться на 360 градусов вокруг мачты при любом направлении ветра.</p> <p>Адаптер имеет антикоррозийное покрытие.</p>	<p><b>AD - 01</b></p>	<p>Подходит для любого нашего каркаса и мачты. Либо для вашей трубы с внешним диаметром 32 мм</p>
<b>МАЧТА</b> 	<p>Мачта держит конус ветроуказателя на нужной высоте.</p> <p><b>Мачта – телескопическая, на растяжках, высотой 3,86 м, 5,71 м, 9,41 м.</b></p> <p>Имеет полимерное покрытие синего цвета для защиты от коррозии. Максимальная нагрузка на мачту - до 10 кг.</p> <p><b>Материал:</b> стальные трубы <math>\varnothing</math> 32, 40, 45, 51 и 57 мм. Толщина стенок: 1,5 мм.</p> <p><b>Мачта укомплектована</b> всеми необходимыми материалами для установки на твердой поверхности - подпятник, растяжки, талрепы, зажимы, анкеры, хомуты.</p>	<p><b>МТС-3.86</b></p>	<p>Высота до 3,86 м. Транспортировочная длина 2,03 м. Вес 5 кг. Нагрузка до 3,5 кг.</p>
		<p><b>МТС-5.71</b></p>	<p>Высота до 5,71 м. Транспортировочная длина 2,07 м. Вес 8,3 кг. Нагрузка до 10 кг.</p>
		<p><b>МТС-9.41</b></p>	<p>Высота до 9,41 м. Транспортировочная длина 2,5 м. Вес 16 кг. Нагрузка до 10 кг.</p>